

Das perfekte Leadmagnet Template


Wenn Du ein perfektes Leadmagnet erstellen möchtest um dein Online Business und deine E-Mail Liste ständig wachsen zu lassen, dann kann es schwierig sein, ein Leadmagnet zu erstellen das dir regelrecht aus den Händen gerissen wird und für dich tausende Leads generiert. Nicht selten investiert man dutzende Stunden in die Entwicklung und Erstellung eines Leadmagnets, das am Ende keine Leads abwirft. Wenn du nicht weißt wo der Fehler liegt oder wie du es besser machst, kann das ziemlich frustrierend sein. Schlimmer noch, wahrscheinlich glaubst du in solchen Momenten, dass Online Marketing nichts für dich ist, und dass du mit Online Marketing niemals erfolgreich wirst.

An dieser Stelle hilft dir dieses Template, perfekte Leadmagnets zu erstellen die für deine Zielgruppe unwiderstehlich sind, damit dein Business problemlos wächst.

Besser noch: Dieses Leadmagnet Template wurde dazu entwickelt Leadmagnets zu erstellen die garantiert convertieren. Ich selbst verwende dieses Template bei meinen Kunden und nutze es als Grundlage für meine eigenen Leadmagnets.

Alles, was du tun musst, um dieses Template zu nutzen, ist, deine eigenen Wörter einzufügen, um ein perfektes Leadmagnet in wenigen Minuten zu erstellen.

Also, lass uns anfangen:



robert swierczynski

Der Titel:

Vergib deinem Leadmagnet einen Namen. Der Titel ist so gestaltet das dein künftiger Lead sofort erkennt was er bekommt wenn er sich dazu entschließt dein Leadmagnet anzufordern. Nutze dazu folgende 3 Titel Vorlagen um deinen Leadmagnet zu benennen.

Die ultimative _____ (schreibe hier rein worum es in deinem Leadmagnet geht) Vorlage.

Die ___ Schritte _____ (schreibe hier rein worum es in deinem Leadmagnet geht) Formel.

Das geheime _____ (schreibe hier rein worum es in deinem Leadmagnet geht) Template.


Tipp: Vermische die verschiedenen Vorlagen miteinander um weitere Variationen deines Titels zu erhalten.

Die Beschreibung:

Beschreibe nun welches Problem das Leadmagnet deiner Zielgruppe löst, oder welches Ergebnis dein künftiger Lead mit deinem Leadmagnet erzielt. (Oder kombiniere beides zusammen) Nutze die folgenden 3 Vorlagen um deinen Leadmagnet zu beschreiben.

Folge dieser ___ Schritte _____ (schreibe hier rein worum es in deinem Leadmagnet geht) Formel um _____ (Schreibe hier den Wunschzustand deines Interessenten hinein, oder welches Problem gelöst wird)

Wie Du _____ (Schreibe hier den Wunschzustand deines Interessenten hinein) ohne _____ (schreibe hier hinein welche Anstrengung dein Lead meiden möchte)



robert swierczynski

Die geheimen _____ (schreibe hier rein worum es in deinem Leadmagnet geht) Vorlagen/Templates um _____ (Schreibe hier den Wunschzustand deines Interessenten hinein, oder welches Problem gelöst wird)

Der Content

Erstelle jetzt wertvollen Content für dein Leadmagnet. Alles was Du jetzt tun musst, ist, das zu liefern was Du in deinem Titel und in deiner Beschreibung versprochen hast. Entwerfe jetzt eine Schritt für Schritt Anleitung die einfach zu befolgen ist, und zeige auf wie dein Lead mit dieser Schritt für Schritt Anleitung sein Problem löst und seine erwünschten Ergebnisse erreicht. Der Content macht etwa 80% deines gesamten Leadmagnets aus.


Beschränke dich hierbei auf 3 – 10 Schritte (Oder Content Elemente je nach Markt wie z.B. Rezepte, Geheimnisse, Übungen, Probleme, etc.)

Ein sehr gutes und aktuelles Beispiel hältst Du gerade in der Hand:

1. Der Titel
2. Die Beschreibung
3. Der Content
4. Das Intro
5. Das 3D Cover

Das Intro

Erstelle jetzt ein Intro für dein Leadmagnet und erkläre warum dein Leadmagnet so wertvoll ist und genau die richtige Lösung für das aktuelle Problem ist.



robert swierczynski

Wenn Du _____ (Schreibe hier den Wunschzustand deines Leads hinein)
dann _____ (Schreibe hier hinein welche Schwierigkeiten dabei auftreten)


Nicht selten investiert man _____ (Beschreibe hier das Problem, das immer und immer wieder auftritt und wie frustrierend es ist dieses Problem zu lösen)

Schlimmer noch _____ (versetze dich in den Emotionszustand deines Leads und beschreibe wie er sich fühlt während er mit seinem Problem kämpft und keine Lösung findet)

Bei der Lösung dieses Problems hilft dir dieses Template/Leadmagnet _____
(Spreche jetzt darüber dass dein Leadmagnet die Lösung für sein hartnäckiges Problem ist)

Es wird noch besser: Dieses (Leadmagnet) _____ (Spreche darüber das andere mit diesem Leadmagnet grandiose Erfolge erzielen und dass Du selbst es täglich nutzt um grandiose Erfolge zu erzielen)

Alles was Du tun musst _____ (Sage dass es einfach ist dieses Leadmagnet zu nutzen um sofort Ergebnisse damit zu erzielen)


robert swierczynski

Das 3D Cover

Nachdem du dein Leadmagnet abgetippt und fertiggestellt hast, erstellst Du jetzt noch ein ansprechendes 3D Cover denn das Auge isst ja schließlich mit.

Das Cover setzt sich aus 3 Elementen zusammen:

- Einer ansprechenden Grafik
- Einem Leadmagnet Titel
- Einer Leadmagnet Beschreibung

Tipp: Falls Du selbst keine 3D Cover erstellen kannst, dann lasse sie für wenige Euro auf Fiverr.com von freiberuflichen Grafikern erstellen. Dieser Service funktioniert sehr gut.

Da wären wir! Fertig ist dein perfektes Leadmagnet das deine Leads glücklich macht und dich zu ihrer Nr. 1 macht.

Viel Erfolg,

dein Robert Swierzynski



robert swierzynski

robert swierzynski

